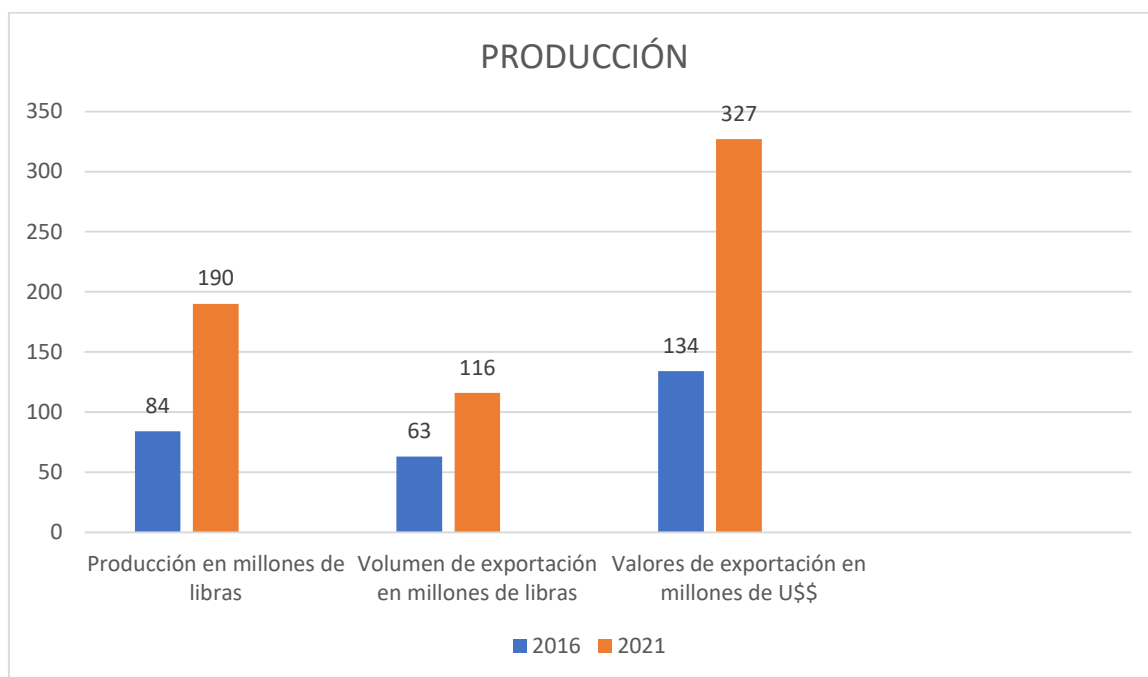


Mapa de Producción Pesquera y Acuícola

El Gobierno de Reconciliación y Unidad Nacional, a través del Instituto Nicaragüense de la Pesca y Acuicultura presenta a las familias nicaragüenses el Mapa Interactivo de la Producción Pesquera y Acuícola con información estimada para los principales recursos pesqueros, las áreas de pesca del Litoral Pacífico y Mar Caribe, el porcentaje del área para cada recurso, así como información de los estanques de cultivo de peces, empleos, Laboratorios de Investigación Piscícola y Producción de Camarón de Cultivo.

Datos Estadísticos

Principales Indicadores del Sector Pesquero y Acuícola



Indicadores 2016

- **Producción: 84 millones lbs.**

Exportaciones:

- **En volumen: 63 millones lbs.**

- En Valores: **134 millones US\$**

Indicadores 2021

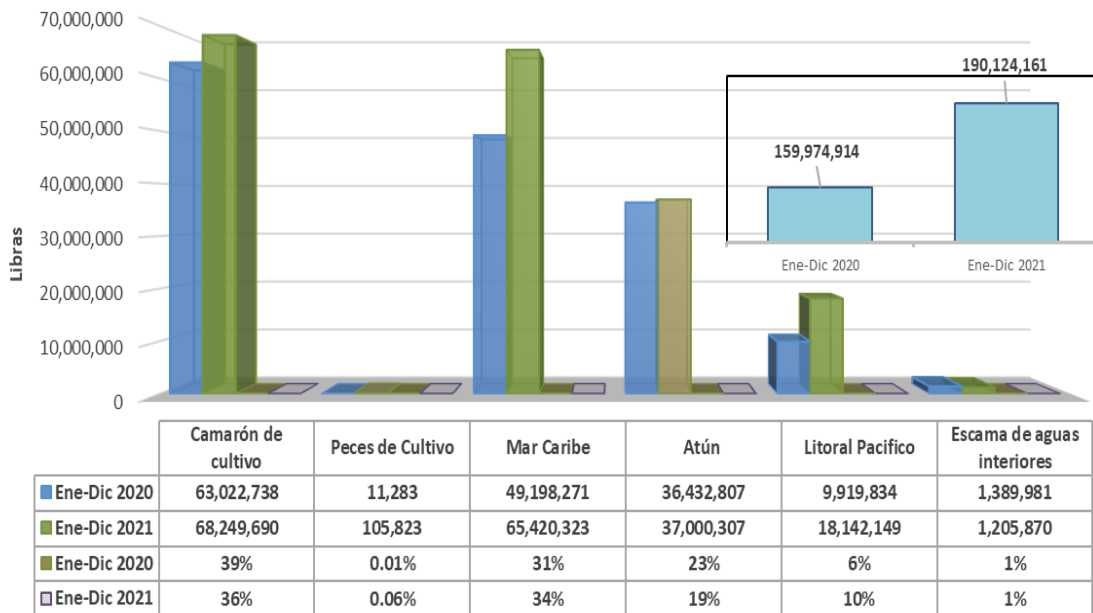
- **Producción: 190.1 millones lbs. 127%**

Exportaciones:

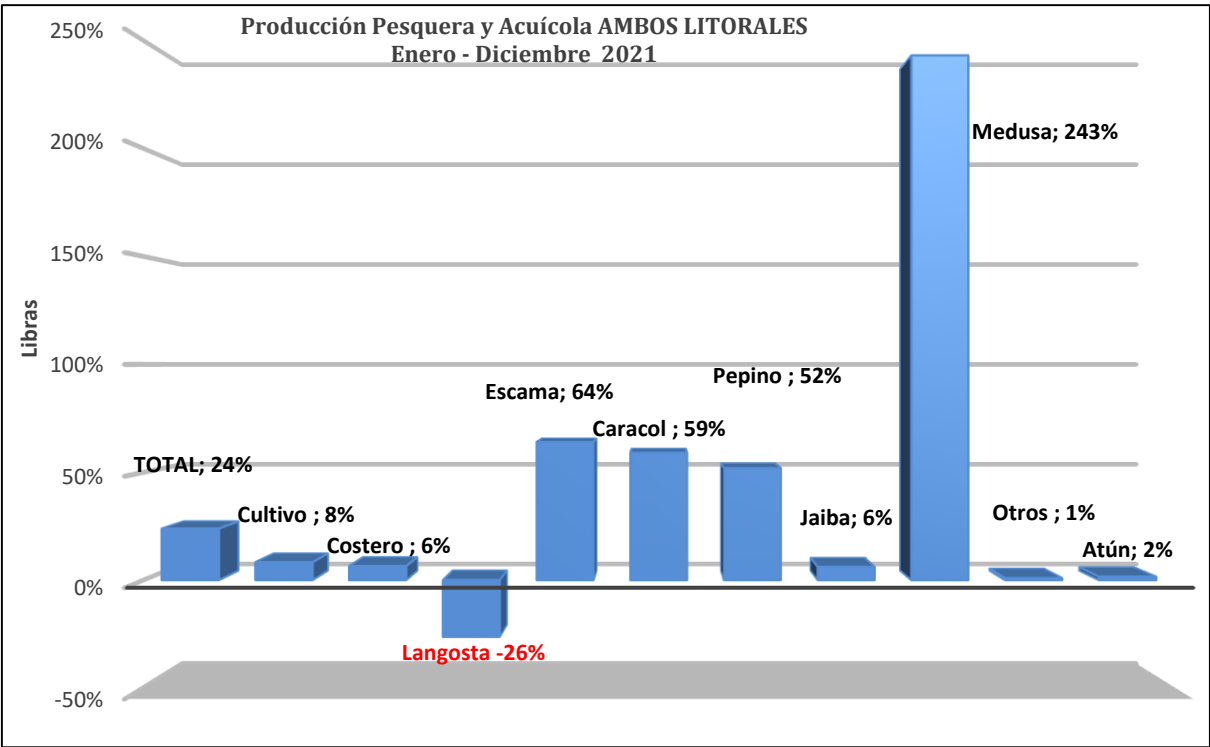
- En volumen: **116 millones lbs. 84%**
- En valores: **327 millones US\$. 144%**

La producción pesquera nacional presenta un incremento significativo del 127% al comparar los 84 millones de libras registradas en el 2016 versus 190.1 millones de libras alcanzadas durante el año 2021, cifras que también son relevantes en el volumen de exportación y los valores de exportación que ascienden en un 144% con 327 millones de dólares.

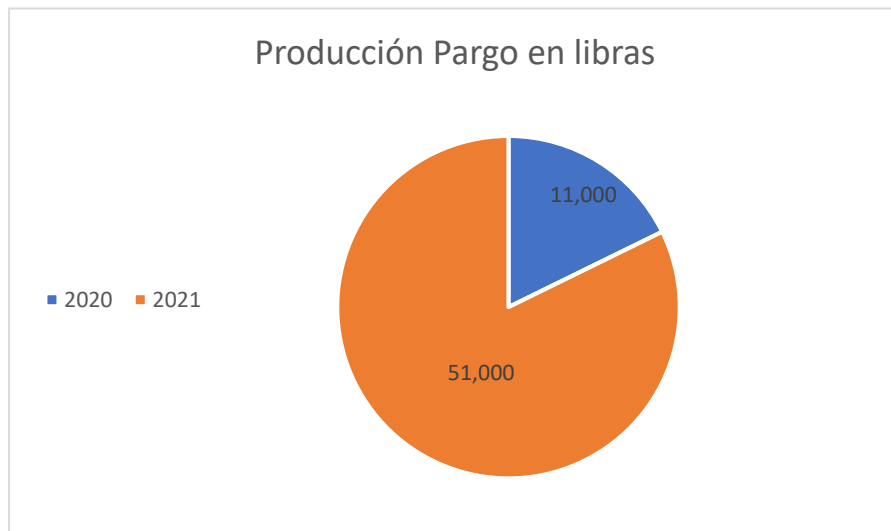
Gráfico 1. Producción Pesquera y Acuícola



Los principales rubros acumulados son Camarón de Cultivo (36%), Mar Caribe (34%), Atún (19%), Litoral Pacífico (10%), Escamas de Aguas Continentales (1%) y Peces de Cultivo de la Estrategia Nacional de Acuicultura a Pequeña Escala, Jaulas Flotantes y estanque de Tilapias equivalente a 105.8 miles de libras (48 toneladas).



PRINCIPALES ACTIVIDADES DEL SECTOR ACUICOLA
Peces de Cultivo



Producción de Pargo Lunarejo.

2020

- Producción: 11 mil lbs.
- Ingresos: C\$ 736 mil

2021

- Producción: 51 mil lbs. (4.4 veces)
- Ingresos: C\$ 3.4 millones (4.6 veces
(C\$ 85 lb P/P)

Producción de Tilapia

- Producción: 55 mil lbs.

- Ingresos: C\$2.3 millones (C\$ 43 lb P/P) aproximadamente.

105 mil lbs. producción (Pargo + Tilapia) 2021

Actualmente existen 2,441 estanques activos, ubicados en un total de 15 departamentos y 2 regiones autónomas, para igual cantidad de protagonistas beneficiados que han incursionado con eficiencia en lo producción de peces en estanque, como parte de la Estrategia Nacional del Fomento a la Acuicultura a Pequeña Escala.



- **41 jaulas flotantes activas**
- **13 Cooperativas dedicadas al cultivo de peces.**
- **26,021 protagonistas capacitados en técnicas de producción acuícola.**